


# 在日コリアンに対する インターネット上の差別

---

2016年5月28日  
東京大学大学院情報学環 高 史明  
Ph.D (Psychology)



# 背景：2000年代のインターネット

---

- 2002年の転換点

- 日韓共催FIFAワールドカップ
- 小泉純一郎総理(当時)の訪朝

⇒この頃から、インターネット上ではコリアンに対する侮蔑的表現、“在日特権言説”が目立ち始める

- 韓流ブームの裏側

- 2003・2004年の『冬のソナタ』を皮切りとする、韓国製ドラマ・映画や音楽(K-pop)のブーム
- 山野車輪『マンガ嫌韓流』のヒット

# 背景：在日特権言説の流行

- 様々な“在日特権”言説
  - “在日の7割が働いておらず、生活保護を受けている”
  - “官僚の上層部や政治家には在日が大勢いる”

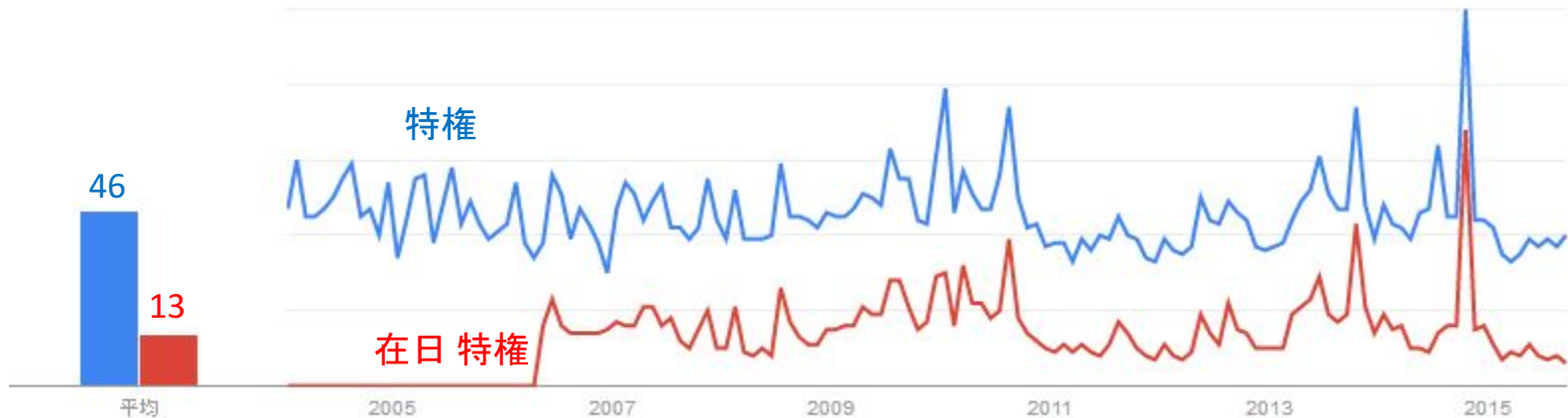


Figure1. Google Trendsに見る“在日特権”への関心  
<https://www.google.co.jp/trends/>

# 背景：ヘイト・グループの活動（1）

- ヘイト・グループの結成

- 旧来の右翼団体の枠内に収まらない様々なヘイト・グループが、ネットを通じて結成・勢力拡大



Figure2. 排外主義デモの光景

2013年3月31日 新大久保

# 背景：社会的関心の高まり

---

- 報道
  - 2000年代には、国内外で散発的に報道
  - 2013年から、国内メディアが積極的に扱う
- 社会的関心
  - 2013年には、ユーキャン新語・流行語大賞のトップ10に“ヘイトスピーチ”が入選

# 目的:レイシズムの社会心理学的研究

---

- 在日コリアンに対するレイシズムと外国でのレイシズム
    - 在日コリアンに対するレイシズムは、ある程度までは固有の歴史や状況に由来しているだろう
    - その一方で、類似点も見出すことができる
- ⇒そこで、アメリカでの黒人に対するレイシズム研究を参照し、手がかりを得ることを試みる

# 背景:「新しいレイシズム」

---

- 「現代的レイシズム」or「象徴的レイシズム」
  - McConahayやSearsが提唱
  - 差別を忌避する規範の確立を受けて、より微妙な、新しい種類のレイシズムが表れているとする
  - “①差別は存在せず、②したがって現存する格差は黒人の努力不足によるものであり、③にもかかわらず黒人は差別に抗議し、④不当な特権を得ている”
- ⇔「古典的レイシズム」
  - “黒人は劣っている”

# 背景：新しい、様々な偏見

---

- 現代的レイシズム理論の、他のマイノリティへに対する偏見への適用
    - 「現代的セクシズム」(Swim et al., 1995)
    - 「現代的ヘテロセクシズム」(Walls, 2008)
- ⇒現代的偏見は、黒人に対する特殊な現象ではなく、マイノリティの立場が向上したときに普遍的に見られる現象



# 背景：在日コリアンと現代的レイシズム

---

- “在日特権言説”と“現代的レイシズム”
  - “特権言説”は在日コリアンに特殊のものとは言い難い
  - “在日特権言説”をレイシズムの単なる付属物ではなく、レイシズムを構成する要素そのものとして分析する必要性
  - “在日は劣っている”という種類のレイシズムとは区別して分析する必要性

# 研究概要

---

- 『解剖』研究1
- Twitter上の投稿を収集して計量的な分析を行い、コリアン(在日コリアン以外も含む)がどのように言及されているのかを明らかにする。

# 研究目的・方法

---

- Twitterの投稿を分析する意義
  - 2000年代以降の差別的言説の伸長には、ソーシャル・メディアが大きな役割を果たした
  - ソーシャル・メディアの中でもTwitterは、インターネットの言説の“結節点”として分析する価値
- ツイートの収集
  - 2012年11月5日～2013年2月16日
  - “在日 or 韓国人 or 朝鮮人 or チョン” (109,589件) および “lang=ja&q=\*” (114,932件)

# 研究1結果と考察①: 投稿の性質

---

- リツイートの占める割合
  - コリアン関係ツイート…44.7%
  - > ワイルドカードツイート…9.4%
- 極端にプレゼンスの高いアカウント
  - 明確に差別的な投稿を大量にしており、フォロワー数も多い一部のアカウント
  - 上位アカウントのシェア…25ID (0.06%)で10.1%、50IDで12.8%のシェア
    - >> ワイルドカードでの0.16%、0.27%
- コリアンに対してネガティブ
  - 無作為抽出した150件のうち70.0%はネガティブ

# 研究1結果と考察②:コードの生起頻度

Table1. コード別出現頻度と出現率

コード	コリアン関連ツイート		ワイルドカード	
	ツイート数	出現率(%)	ツイート数	出現率(%)
コリアン	108,794	99.27	225	0.20
現代的レイシズム	13,365	12.20	60	0.05
古典的レイシズム	11,778	10.75	349	0.30
歴史問題	12,336	11.26	253	0.22
外交問題	4,920	4.49	80	0.07
マスコミ	9,922	9.05	767	0.67
政治	22,654	20.67	767	0.67
中国	9,851	8.99	147	0.13
反日系	8,280	7.56	25	0.02
真実系	8,964	8.18	361	0.31
侮辱語	5,523	5.04	1,197	1.04
2ちゃんねる	5,721	5.22	317	0.28
拡散呼びかけ	6,348	5.79	461	0.40
話題の共有	18,991	17.33	7,257	6.31
コード無し	246	0.22	103,889	90.39

# 研究1結果と考察②:コードの生起頻度

Table1. コード別出現頻度と出現率

コード	コリアン関連ツイート		ワイルドカード	
	ツイート数	出現率(%)	ツイート数	出現率(%)
コリアン	108,794	99.27	225	0.20
現代的レイシズム	13,365	12.20	60	0.05
古典的レイシズム	11,778	10.75	349	0.30
歴史問題	12,336	11.26	253	0.22
外交	9,200	8.43	25	0.02
マス	8,964	8.18	361	0.31
政	8,964	8.18	361	0.31
中	8,964	8.18	361	0.31
反	8,964	8.18	361	0.31
真実系	8,964	8.18	361	0.31
侮辱	8,964	8.18	361	0.31
2ちゃんねる	8,964	8.18	361	0.31
拡散呼びかけ	6,348	5.79	461	0.40
話題の共有	18,991	17.33	7,257	6.31
コード無し	246	0.22	103,889	90.39

●古典的レイシズム:コリアンと犯罪を結びつけるものなど、コリアンの道徳的あるいは能力的劣性に関するもの  
●現代的レイシズム:生活保護など、(在日)コリアンの特権として言及されるものを含むもの

90%以上はコリアンに対してネガティブ

\*このスライドは、インターネットで公開するために、当日発表資料に掲載されていたツイートの実例を削除して編集してあります。

# 研究1結果と考察②:コードの生起頻度

Table1. コード別出現頻度と出現率

コード	コリアン関連ツイート		ワイルドカード	
	ツイート数	出現率(%)	ツイート数	出現率(%)
コリアン	108,794	99.27	225	0.20
現代的レイシズム	13,365	12.20	60	0.05
古典的レイシズム	11,778	10.75	349	0.30
歴史問題	12,336	11.26	253	0.22
外交問題	4,920	4.49	80	0.07
マスコミ	9,922	9.05	767	0.67
政治	22,654	20.67	767	0.67
具夫系	8,964	8.18	361	0.31
侮辱語	5,523	5.04	1,197	1.04
2ちゃんねる	5,721	5.22	317	0.28
拡散呼びかけ	6,348	5.79	461	0.40
話題の共有	18,991	17.33	7,257	6.31
コード無し	246	0.22	103,889	90.39

●マスコミ、マスゴミ(マスコミとゴミを組み合わせた、マスコミの蔑称・スラング)、報道、などの語を含むもの

\*このスライドは、インターネットで公開するために、当日発表資料に掲載されていたツイートの実例を削除して編集してあります。

# 研究1結果と考察②:コードの生起頻度

Table1. コード別出現頻度と出現率

コード	コリアン関連ツイート		ワイルドカード	
	ツイート数	出現率(%)	ツイート数	出現率(%)
コリアン	108,794	99.27	225	0.20
現代的レイシズム	13,365	12.20	60	0.05
古典的レイシズム	11,778	10.75	349	0.30
歴史問題	12,336	11.26	253	0.22
外交問題	4,920	4.49	80	0.07
マスコミ	9,922	9.05	767	0.67
政治	22,654	20.67	767	0.67
中国	9,851	8.99	147	0.13
反日系	8,280	7.56	25	0.02
真実系	8,964	8.18	361	0.31
侮蔑	0,346	3.15	401	0.40
2ちゃん				
拡散呼びかけ	0,346	3.15	401	0.40
話題の共有	18,991	17.33	7,257	6.31
コード無し	246	0.22	103,889	90.39

●何らかの人や組織、思想について、反日的である、売国的であるなどと言及するもの。

\*このスライドは、インターネットで公開するために、当日発表資料に掲載されていたツイートの実例を削除して編集してあります。



# 研究1結果と考察②:コードの生起頻度

Table1. コード別出現頻度と出現率

コード	コリアン関連ツイート		ワイルドカード	
	ツイート数	出現率(%)	ツイート数	出現率(%)
コリアン	108,794	99.27	225	0.20
現代的レイシズム	13,365	12.20	60	0.05
古典的レイシズム	11,778	10.75	349	0.30
歴史問題	12,336	11.26	253	0.22
外交問題	4,920	4.49	80	0.07
マスコミ	9,922	9.05	767	0.67
政中				
反日系	8,280	7.56	25	0.02
真実系	8,964	8.18	361	0.31
侮辱語	5,523	5.04	1,197	1.04
2ちゃんねる	5,721	5.22	317	0.28
拡散呼びかけ	6,348	5.79	461	0.40
話題の共有	18,991	17.33	7,257	6.31
コード無し	246	0.22	103,889	90.39

●コリアンにとって不都合な事実が隠されており、それを暴露するとするもの。真実、暴露、発覚、捏造などの語を含む。

\*このスライドは、インターネットで公開するために、当日発表資料に掲載されていたツイートの実例を削除して編集してあります。

# 研究1結果と考察②:コードの生起頻度

Table1. コード別出現頻度と出現率

コード	コリアン関連ツイート		ワイルドカード	
	ツイート数	出現率(%)	ツイート数	出現率(%)
コリアン	108,794	99.27	225	0.20
現代的レイシズム	13,365	12.20	60	0.05
古典的レイシズム	11,778	10.75	349	0.30
歴史問題	12,336	11.26	253	0.22
外交問題	4,920	4.49	80	0.07
マスコミ	9,922	9.05	767	0.67
政	●匿名掲示板の2ちゃんねるや2ちゃんねるまとめブログ(2ちゃんねるの投稿を取捨選択してブログ形式で投稿する数多くのサイト)に関するもの。ハッシュタグ、ブログ名などを含むもの。			
中				
反日				
真実				
侮辱語	5,523	5.04	1,197	1.04
2ちゃんねる	5,721	5.22	317	0.28
拡散呼びかけ	6,348	5.79	461	0.40
話題の共有	18,991	17.33	7,257	6.31
コード無し	246	0.22	103,889	90.39

\*このスライドは、インターネットで公開するために、当日発表資料に掲載されていたツイートの実例を削除して編集してあります。

# 研究1結果と考察②:コードの生起頻度

Table1. コード別出現頻度と出現率

コード	コリアン関連ツイート		ワイルドカード	
	ツイート数	出現率(%)	ツイート数	出現率(%)
コリアン	108,794	99.27	225	0.20
現代的レイシズム	13,365	12.20	60	0.05
古典的レイシズム	11,778	10.75	349	0.30
歴史問題	12,336	11.26	253	0.22
外交問題	4,920	4.49	80	0.07
マスコミ	9,922	9.05	767	0.67
政治				
中国				
反日系	8,280	7.56	25	0.02
真実				
侮辱				
2ちゃんねる	5,721	5.22	517	0.46
拡散呼びかけ	6,348	5.79	461	0.40
話題の共有	18,991	17.33	7,257	6.31
コード無し	246	0.22	103,889	90.39

●ツイート冒頭に“【拡散】”をつけるなどし、リツイートを呼びかけるもの

●ハッシュタグ(#文字列)を利用し、他人と話題の共有をしようとしているもの

“拡散”させる意思を伴い、実際“拡散されやすい”

\*このスライドは、インターネットで公開するために、当日発表資料に掲載されていたツイートの実例を削除して編集してあります。

# 研究1結果と考察②:コードの生起頻度

Table1. コード別出現頻度と出現率

コード	コリアン関連ツイート		ワイルドカード	
	ツイート数	出現率(%)	ツイート数	出現率(%)
コリアン	108,794	99.27	225	0.20
現代的レイシズム	13,365	12.20	60	0.05
古典的レイシズム	11,778	10.75	349	0.30
歴史問題	12,336	11.26	253	0.22
外交問題	4,920	4.49	80	0.07
マスコミ	9,922	9.05	767	0.67
政治	22,654	20.67	767	0.67
中国	9,851	8.99	147	0.13
反日系	8,280	7.56	25	0.02
真実系	8,964	8.18	361	0.31
侮辱語	5,523	5.04	1,197	1.04
2ちゃんねる	5,721	5.22	317	0.28
拡散呼びかけ	6,348	5.79	461	0.40
話題の共有	18,991	17.33	7,257	6.31
コード無し	246	0.22	103,889	90.39

# 研究1結果と考察③:コードの共起関係

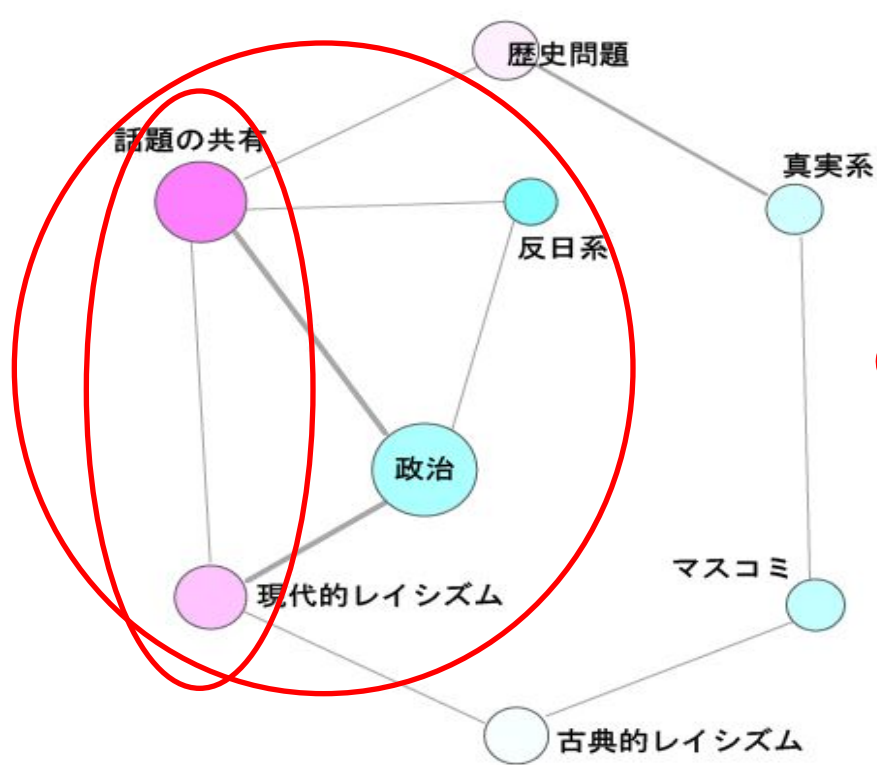


Figure3. コードの共起ネットワーク(1)  
全てのコードを用い上位10件

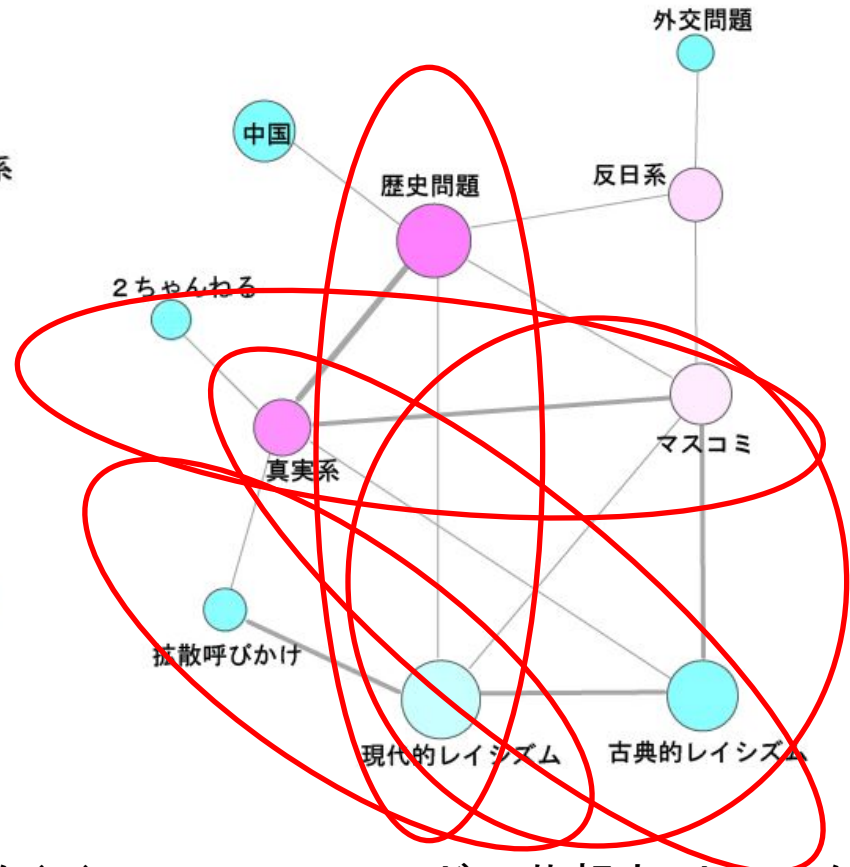


Figure4. コードの共起ネットワーク(2)  
“政治”“話題の共有”以外のコードを用い  
上位15件

# 他の研究の概要


---

- インターネットの使用は、レイシズムと関連
  - 2ちゃんねる、2ちゃんねるまとめブログなどの利用が好ましくない影響
  - SNSの使用は好ましい影響

# 詳しく知りたい方向け

- 「レイシズムを解剖する：在日コリアンへの偏見とインターネット」
- 2015年9月刊行
- 本日発表した研究以外にも、質問紙調査など計8つの研究を紹介

⇒ [Amazon.co.jpへのリンク](https://www.amazon.co.jp/dp/4861261111)



ご清聴ありがとうございました  
감사합니다

---

2016.5.28 高 史明

